



## MASCARILLA REUTILIZABLE DE TEJIDO IMPERMEABLE, LAVABLE, TRANSPIRABLE Y ANTIBACTERIANO

Talla 1 (de 4 a 7 años) - Talla 2 (de 8 a 13 años)

Talla 3 (adultos)

Mascarillas higiénicas reutilizables para niños de uso personal elaboradas en base a la normativa **UNE 0065:2020** - Protección y suavidad.

*Tejido interior:* 100% ALGODÓN NATURAL ORGÁNICO. Tejido COVID-19 (HOMOLOGADA).

Tejido de algodón orgánico con acabado hidrófugo y antibacterial. Se puede lavar a 60 grados, su impermeabilidad a 60 Grados durará un mínimo de 40 lavados.

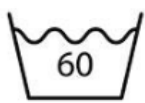
*Tejido exterior:* 100% polyester.

Este dispositivo no es un producto sanitario en el sentido de la Directiva 93/42 o del Reglamento UE/2017/745, ni un equipo de protección individual en el sentido del Reglamento UE/2016/425.

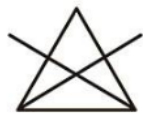
**Reutilizable mantiene sus características hasta un mínimo de 40 ciclos de lavado a 60º.**

### Recomendaciones de uso y lavado:

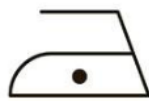
- Lavar antes del primer uso.
- Lavar a 60º con detergente neutro. Programa corto 12 min.
- Recomendable planchar a 65º durante 10" para reactivar sus propiedades hidrófugas.
- No usar lejía.
- Secadora a temperatura baja.
- Lavarse las manos con agua y jabón o frotarlas con una solución hidroalcohólica antes de manipular la mascarilla.
- Lavarla después de cada uso.



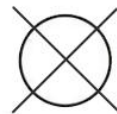
Temperatura



No usar lejía



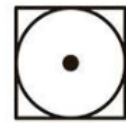
Plancha 10"



No en seco



Secado



Secadora  
suave



La colocación, uso y retirada de las mascarillas infantiles debe hacerse bajo la supervisión de un adulto.

Más información sobre el uso, colocación, retirada, lavado, secado, duración y eliminación visitando: [www.mascarinas.es](http://www.mascarinas.es)



# 1 Uso de la mascarilla

## 1.1 Generalidades

Esta mascarilla higiénica no exime al niño, supervisado siempre por un adulto, de la aplicación de gestos barrera complementados por las medidas de distanciamiento social que son esenciales conforme con las recomendaciones indicadas por el Ministerio de Sanidad:

[https://www.mscbs.gob.es/profesionales/saludPublica/ccayes/alertasActual/nCovChina/documentos/Procedimiento\\_COVID\\_19.pdf](https://www.mscbs.gob.es/profesionales/saludPublica/ccayes/alertasActual/nCovChina/documentos/Procedimiento_COVID_19.pdf)

NOTA: La protección colectiva prevalece sobre la protección individual.

Para que la mascarilla infantil sea efectiva se debe usar correctamente según se indica a continuación:

## 1.2 Colocación de la mascarilla

Se recomienda colocar la mascarilla sobre la piel sin la presencia de cabello o cualquier otro elemento que impida el contacto directo con la piel del niño y respetar los siguientes pasos:



1. Lavar las manos con agua y jabón o frotarlas con una solución hidroalcohólica antes de manipular la mascarilla.

2. Identificar la parte superior de la mascarilla.



3. Posicionar la mascarilla en la cara, a la altura de la nariz y en el caso de disponer de pinza nasal, ajustarla a la nariz.



4. Sostener la mascarilla desde el exterior y sujetarla por las gomas para colocarlas por detrás de las orejas.



5. Bajar la parte inferior de la mascarilla cubriendo la barbilla.

6. Verificar que la mascarilla cubre la barbilla.



7. Pellizcar la pinza nasal, si el modelo de mascarilla dispone de ella, con ambas manos para ajustarla a la nariz.

8. Para comprobar que la mascarilla está colocada correctamente, es necesario verificar que está en contacto con la piel y no existen molestias respiratorias.



9. No tocar la mascarilla con las manos, una vez ajustada. Si el niño necesita tocar la mascarilla, debe previamente lavarse las manos con agua y jabón o frotárselas con una solución hidroalcohólica.

### 1.3 Retirada de la mascarilla

Para evitar la contaminación al retirar una mascarilla de los niños, se deben seguir los siguientes pasos:

1. lavarse las manos con agua y jabón o frotarlas con una solución hidroalcohólica;
2. retirar la mascarilla sin tocar la parte frontal de la mascarilla;
3. si se va a reutilizar la mascarilla ver el apartado 1.4 y capítulo 3, y si se va a desechar definitivamente ver el capítulo 2;
5. lavarse las manos con agua y jabón o frotarlas con una solución hidroalcohólica.

### 1.4 Lavado y secado de la mascarilla

Debe ser acorde con las recomendaciones de Mascarin@s.



Las mascarillas van acompañadas de sus respectivas indicaciones de lavado y secado, aunque también las puede encontrar al inicio de este documento.

Se debe evitar el contacto entre una mascarilla sucia (a lavar) y la ropa limpia. La persona a cargo del lavado debe protegerse para manejar las mascarillas sucias.

No se deben utilizar productos que puedan degradar o dañar los materiales y que disminuyan su capacidad protectora.

Se recomienda que la mascarilla se seque completamente dentro de las 2 h posteriores al lavado.

No se debe secar o higienizar con un horno microondas.

Tanto durante el secado, como en el almacenaje posterior de la mascarilla, se deben evitar los ambientes en los que la mascarilla se pueda volver a contaminar.

Después de cada ciclo de lavado, se debe realizar una inspección visual (con guantes de protección o manos lavadas). Si se detecta algún daño en la mascarilla (menor ajuste, deformación, desgaste, etc.), se debe desechar la mascarilla.

## 2 Eliminación de la mascarilla

Para reducir los riesgos del uso de estas mascarillas se debe advertir que una vez sobrepasado el número máximo de lavados se debe desechar.

## 2.1 Procedimiento para desechar la mascarilla



Figura 1

Las mascarillas se deben desechar en un contenedor provisto de una bolsa de plástico (preferiblemente con tapa y control no manual, véase la figura 1). Se recomienda utilizar doble bolsa para preservar el contenido de la primera bolsa en caso de desgarro de la bolsa exterior.

Las mascarillas utilizadas también se pueden desechar en los contenedores para desechos biológicos.

## 3 Duración de uso máximo continuado

Por cuestiones de comodidad e higiene, se recomienda no usar la mascarilla por un tiempo superior a 4 h. En caso de que se humedezca o deteriore por el uso, se recomienda sustituirla por otra.



Durante el período de uso, la mascarilla solo se puede retirar de acuerdo con las instrucciones (véase capítulo 1).

La mascarilla se debe lavar cada vez que se ensucie, humedezca o no se pueda colocar correctamente sobre la cara.

No se debe utilizar la mascarilla si está sucia o húmeda.

En el caso de que se vaya a almacenar temporalmente se debe evitar el contacto con cualquier superficie.



Tampoco se debe colocar en una posición de espera en la frente o debajo de la barbilla durante y después del uso.

### Bibliografía:

Asociación Española de Normalización  
info@une.org - www.une.org